муниципальное казенное учреждение «Управление образования»
г. Железногорск

краевое государственное общеобразовательное учреждение
«Железногорская школа – интернат»

I ГОРОДСКАЯ ОЛИМПИАДА
«УЧЕНЬЕ – ПУТЬ К УМЕНЬЮ»

ФИ участника _____

Школа _____

Класс _____

Железногорск, 2022

1. **Прочитай текст.**

Город, мой город чудесный!

Мой родной город – Железногорск. Это мой город, моя малая Родина.

Железногорск невелик и молод, он находится недалеко от Красноярска. Рядом с городом протекает река Енисей.

Центральное место в городе – площадь имени В.И. Ленина. Летом она утопает в цветах, а зимой её украшает новогодняя ёлка.

В моём городе есть всё, что нужно для обычной жизни человека. Самое любимое место каждого жителя – городской парк имени Кирова. Я люблю проводить здесь летние деньки – играть на детской площадке у фонтана, посещать зоопарк, кататься на каруселях.

Рукотворное озеро называют жемчужиной нашего города, потому, что вода в нём чистая и прозрачная. В воде отражаются золочёные купола храма. Зимой озеро замерзает, и тогда на лёд выходят любители зимней рыбалки.

Я очень люблю свой город, ведь это моя Родина!

2. **Выполни задания по тексту:**

❖ Как называется город, в котором ты живёшь? Запиши.

_____

❖ Какая могучая сибирская река протекает рядом с Железногорском? Запиши. _____

❖ Какое самое любимое место отдыха для жителей города Железногорска? Обведи.

❖ Почему городское озеро называют жемчужиной нашего города? Выпиши из текста подходящее предложение.

_____

_____

3. Рассмотри фото, прочитай слова. В каждом ряду зачеркни лишнее.

❖

❖

❖

❖ Спорткомплекс «Дельфин» Спорткомплекс «Труд» Площадь им. Ленина Спорткомплекс «Радуга»

4. Сравни фото стадиона «Труд» в разное время года. Впиши нужные слова.

❖ На фото справа время года _____, а слева _____.

❖ Летом на стадионе футбольное поле и беговые дорожки, а зимой _____.

❖ Летом на стадионе горожане (что делают?) _____, а зимой _____.

5. Раздели фото на две группы. Соедини стрелкой слово и фото.

Памятники

Спорткомплексы

6. Рассмотри фото «Друзья на прогулке». Обведи те, где дети играют дружно.

7. Повтори рисунок по точкам справа. Соедини стрелкой каждый рисунок с подходящим фото.

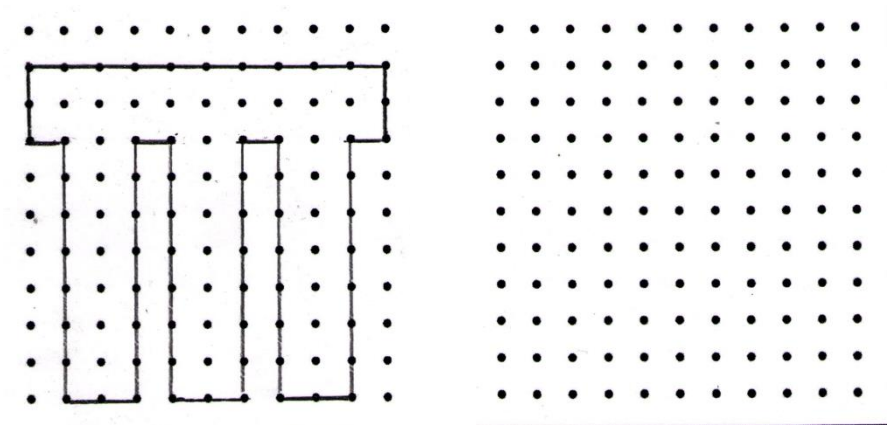

Дом с часами

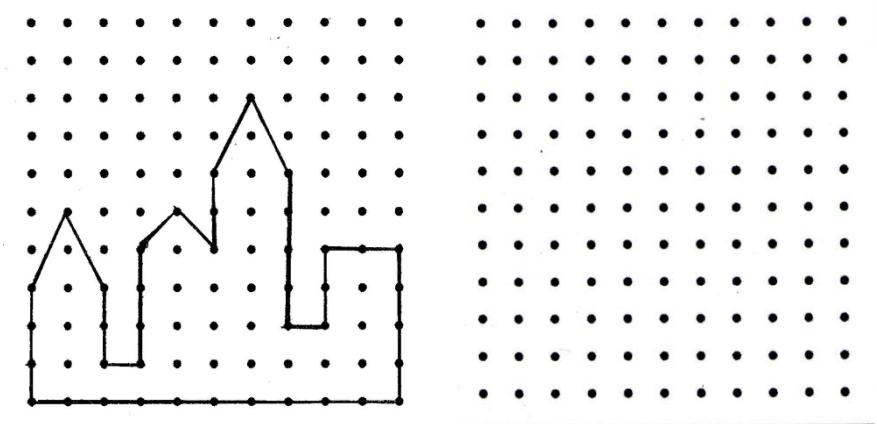

Городской парк

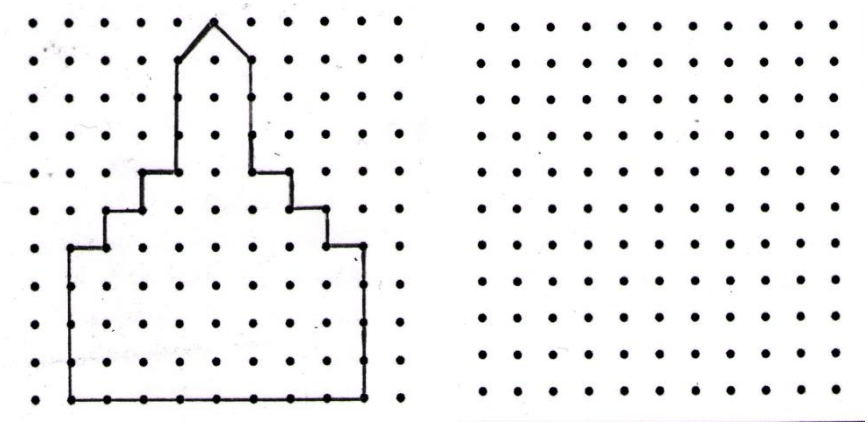

Городской Храм

8. Поставь в кружочке (+), где дети заботятся о своём здоровье. И поставь (-), где вредят здоровью.

9. Рассмотри фото и прочитай подписи. Обведи фото с хорошими поступками ребят красным карандашом. А если ты считаешь, что поступок плохой - обведи синим карандашом.

Мальчики дерутся.

Дети выполняют задание учителя.

Девочка помогает маме.

Девочка заботится о птицах.

Мальчик стреляет из рогатки по птицам.

Дети играют во дворе.

10. Рассмотри фото. На каких фото дети заботятся о других людях. Зачеркни фото, которое не подходит.

11. Просмотри все выполненные задания. Оцени свой результат. С кем из человечков ты согласен? Обведи.